


¿ Cómo elaborar un marco teórico?



- 
- El marco teórico es necesario para cualquier investigación, ya sea que se trate de un estudio cuantitativo o cualitativo
 - Implica analizar teorías, investigaciones y antecedentes que se consideren para el encuadre del estudio .




¿Cuáles son las funciones del marco teórico?

Una vez planteado el problema del estudio y cuando además se han evaluado su relevancia y factibilidad, el siguiente paso consiste en *sustentar teóricamente el estudio*, etapa que algunos autores llaman *elaborar el marco teórico*


Seis funciones principales del marco teórico

- **Orienta sobre cómo habrá de realizarse el estudio**
- **Amplía el horizonte del estudio o guía al investigador para que se centre en su problema, evitando desviaciones del planteamiento original.**
- **Conduce al establecimiento de hipótesis o afirmaciones que más tarde habrán de someterse a prueba de realidad**

- 
- **Inspira nuevas líneas y áreas de investigación**
 - **Provee de un marco de referencia para interpretar los resultados del estudio**
 - **Ayuda a prevenir errores que se han cometido en otros estudios**

¿Qué etapas comprende la elaboración del marco teórico?

- ▶ Comprende dos etapas:
 - ▶ La revisión de la literatura correspondiente
 - ▶ La adopción de una teoría o desarrollo de una perspectiva teórica o de referencia



¿En qué consiste la revisión de la literatura?

▶ Detectar

▶ Obtener

▶ Consultar la bibliografía

▶ Otros materiales que sean útiles para los propósitos del estudio

▶ Se extrae y recopila la información relevante y necesaria que atañe a nuestro problema de investigación



Una vez seleccionadas las fuentes es indispensable.....

Resumir cada una de las fuentes.....

- ▶ Resumir es establecer, de modo breve o condensado, la sustancia de lo que se presenta, replantear la esencia del asunto, la idea o ideas centrales y la concisión de los puntos importantes.


Una vez elaborados los resúmenes.....

Redactar una guía o “hilo conductor” de nuestro marco teórico.

Ejemplo:

La inserción de la mujer en el ámbito laboral”

- ✓ Historia del trabajo
- ✓ El concepto de empleo
- ✓ Los roles de la mujer y del hombre (historia y evolución)

- 
- ✓ Los empleos de hombres y mujeres
 - ✓ La mujer y su rol en el trabajo
 - ✓ Paradigmas
 - ✓ Nuevos retos de la mujer en la actualidad
 - ✓ Conclusiones
 - ✓ Bibliografía




▶ Capítulo 1 tesis

- ▶ Es importante el equilibrio entre lo que escribimos (nosotros) y lo que copiamos (citas de autores)
- ▶ Es también necesario usar el estilo de citas que cada profesor solicite

Importante

- ✓ Seguir muy de cerca el contenido propuesto en el índice o hilo conductor (no desviarse)
- ✓ Contrastar a los autores
- ✓ Hacer referencia a los puntos en los que los autores coinciden y aquellos aspectos en los que divergen.
- ✓ Debes construir una perspectiva teórica propia

- 
- ▶ El profesor debe “Escuchar tu voz” y darse cuenta que tú haz “adoptado” una postura teórica.
 - ▶ No es fácil hacer un marco teórico, es una labor de dedicación y orden mental así como de liderazgo intelectual.